

# Inspiron 15

## 5000 Series

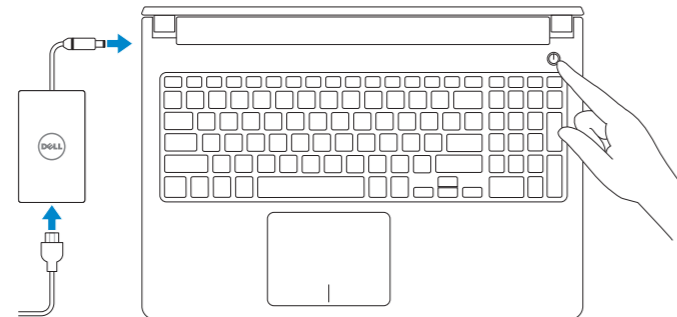
## Quick Start Guide

Guia de iniciação rápida  
Ghid de pornire rapidă  
Priručnik za hitri zagon  
Hızlı Başlangıç Kılavuzu



### 1 Connect the power adapter and press the power button

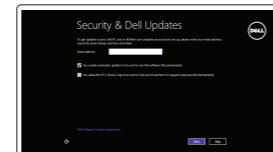
Ligar o adaptador de alimentação e premir o botão de energia  
Conectați adaptorul de alimentare și apăsați pe butonul de alimentare  
Priključite napajalnik in pritisnite gumb za vklop/izklop  
Güç adaptörünü takıp güç düğmesine basın



### 2 Finish Operating System setup

Terminar configuração do sistema operativo  
Finalizare configurare sistem de operare  
Končajte namestitev operacijskega sistema  
İşletim Sistemi Kurulumunu tamamlayın

#### Windows



##### Enable security and updates

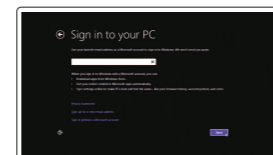
Activar funcionalidades de segurança e atualizações  
Activați securitatea și actualizările  
Omogočite varnost in posodobitve  
Güvenlik ve güncelleştirmeleri etkinleştirin



##### Connect to your network

Estabelecer ligação à rede  
Conectați-vă la rețea  
Povežite računalnik z omrežjem  
Ağınıza bağlanın

- NOTE:** If you are connecting to a secured wireless network, enter the password for the wireless network access when prompted.
- NOTA:** se estiver a estabelecer ligação a uma rede sem fios protegida, quando for solicitado, introduza a palavra-passe de acesso à rede sem fios.
- NOTĂ:** Dacă vă conectați la o rețea wireless securizată, introduceți parola pentru acces la rețeaua wireless când vi se solicită.
- OPOMBA:** Če se povezujete v zaščiteno brezžično omrežje, ob pozivu vnesite geslo za dostop do brezžičnega omrežja.
- NOT:** Güvenli bir kablosuz ağa bağlanıyorsanız, sorulduğunda kablosuz ağ erişimi parolasını girin.



##### Sign in to your Microsoft account or create a local account

Iniciar sessão numa conta Microsoft ou criar uma conta local  
Conectați-vă la contul Microsoft sau creați un cont local  
Vpišite se v račun Microsoft ali ustvarite lokalni račun  
Microsoft hesabınıza oturum açın veya yerel bir hesap oluşturun

#### Ubuntu

##### Follow the instructions on the screen to finish setup.

Siga as instruções apresentadas no ecrã para concluir a configuração.  
Urmați instrucțiunile de pe ecran pentru a finaliza configurarea.  
Sledite navodilom na zaslonu in zaključite namestitev.  
Kurulumu tamamlamak için ekrandaki talimatları izleyin.

#### Locate Dell apps

Localizar aplicações Dell | Localizați aplicațiile Dell  
Poiščite programe Dell | Dell uygulamalarını bulun



##### Register your computer

Registar o computador | Înregistrați-vă computerul  
Registrierajte svoj računalnik | Bilgisayarınızı kaydedtirin



##### Dell Backup and Recovery Backup, recover, repair, or restore your computer

Criar cópia de segurança, recuperação, reparação ou restauração do computador  
Realizați backup, recuperați, reparați sau restaurați computerul  
Varnostno kopirajte, obnovite, popravite ali ponastavite računalnik  
Bilgisayarınızda yedekleme, kurtarma, onarma veya geri yükleme yapın



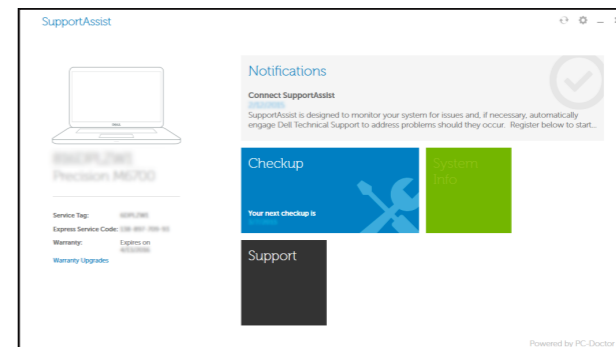
#### Dell Help & Support

Ajuda e Suporte Dell | Ajutor și asistență Dell  
Pomoč in podpora Dell | Dell Yardım ve Destek



#### SupportAssist Check and update your computer

Verificar e actualizar o computador  
Verificați și actualizați computerul  
Preverite in posodobite svoj računalnik  
Bilgisayarınızı kontrol edin ve güncellemeleri yapın



#### Product support and manuals

Suporte de produtos e manuais  
Manuale și asistență pentru produse  
Podpora in navodila za izdelek  
Ürün desteği ve kılavuzlar

#### Contact Dell

Contactar a Dell | Contactați Dell  
Stik z družbo Dell | Dell'e başvurun

#### Regulatory and safety

Regulamentos e segurança | Reglementări și siguranță  
Zakonski predpisi in varnost | Mevzuat ve güvenlik

#### Regulatory model

Modelo regulamentar | Model de reglementare  
Regulatorni model | Yasal model numarası

#### Regulatory type

Tipo regulamentar | Tip de reglementare  
Regulativna vrsta | Yasal tür

#### Computer model

Modelo do computador | Modelul computerului  
Model računalnika | Bilgisayar modeli

[Dell.com/support](https://www.dell.com/support)

[Dell.com/support/manuals](https://www.dell.com/support/manuals)

[Dell.com/support/windows](https://www.dell.com/support/windows)

[Dell.com/support/linux](https://www.dell.com/support/linux)

[Dell.com/contactdell](https://www.dell.com/contactdell)

[Dell.com/regulatory\\_compliance](https://www.dell.com/regulatory_compliance)

P51F

P51F004

Inspiron 15-5559

© 2015 Dell Inc.

© 2015 Microsoft Corporation.

© 2015 Canonical Ltd.



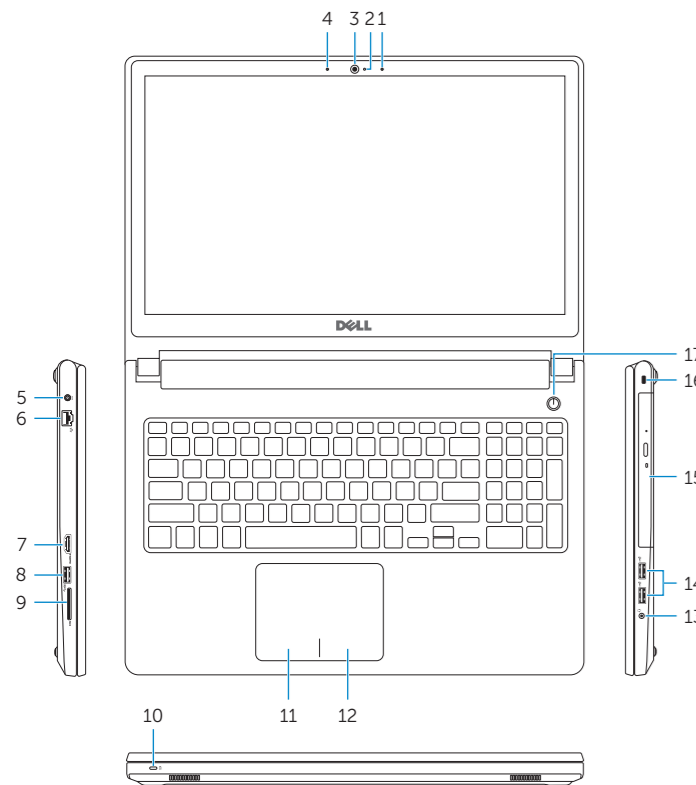
0V12JTA00

Printed in China.

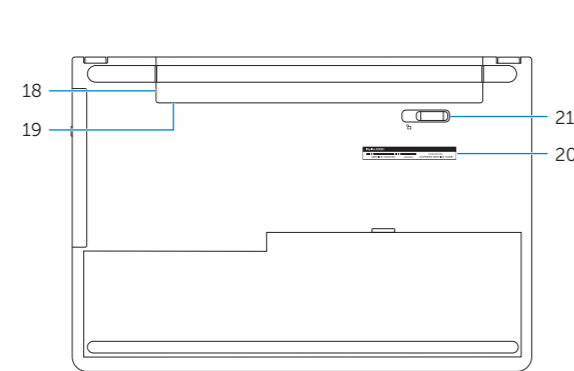
2015-06

## Features

Funcionalidades | Caracteristici | Funkcije | Özellikler



1. Right microphone
2. Camera-status light
3. Camera
4. Left microphone
5. Power-adapter port
6. Network port
7. HDMI port
8. USB 3.0 port
9. Media-card reader
10. Power and battery-status light/hard-drive activity light
11. Left-click area
12. Right-click area
13. Headset port
14. USB 2.0 ports (2)
15. Optical drive
16. Security-cable slot
17. Power button
18. Battery
19. Regulatory label (in battery bay)
20. Service Tag label
21. Battery-release latch



1. Microfone dreito
2. Luz de estado da câmara
3. Câmera
4. Microfone esquerdo
5. Porta do adaptador de alimentação
6. Porta de rede
7. Porta HDMI
8. Porta USB 3.0
9. Leitor de cartão multimédia
10. Luz de alimentação e do estado da bateria/luz de atividade do disco rígido
11. Área de clique com o botão esquerdo
12. Área de clique com o botão direito
13. Porta de auscultadores
14. Portas USB 2.0 (2)
15. Unidade óptica
16. Ranhura do cabo de segurança
17. Botão de alimentação
18. Bateria
19. Etiqueta de regulamentação (no compartimento da bateria)
20. Etiqueta de serviço
21. Trinco de desbloqueio da bateria

1. Microfonul din dreapta
2. Indicator luminos de stare a camerei
3. Cameră
4. Microfonul din stânga
5. Port pentru adaptorul de alimentare
6. Port de rețea
7. Port HDMI
8. Port USB 3.0
9. Cititor de cartele de stocare
10. Led alimentare și stare baterie/led activitate hard disk
11. Zonă pentru clic stânga
12. Zonă pentru clic dreapta
13. Port pentru cască
14. Porturi USB 2.0 (2)
15. Unitate optică
16. Slot pentru cablu de securitate
17. Buton de alimentare
18. Bateria
19. Etichetă de reglementare (în compartimentul bateriei)
20. Etichetă de service
21. Dispozitiv de eliberare a bateriei

1. Desni mikrofon
2. Lučka stanja kamere
3. Kamera
4. Levi mikrofon
5. Vrata za napajalnik
6. Omrežna vrata
7. Vrata HDMI
8. Vrata USB 3.0
9. Bralnik predstavnostnih kartic
10. Lučka stanja napajanja in baterije/lučka dejavnosti trdega diska
11. Območje za levi klik

1. Sağ mikrofon
2. Kamera durum ışığı
3. Kamera
4. Sol mikrofon
5. Güç adaptörü bağlantı noktası
6. Ağ bağlantı noktası
7. HDMI bağlantı noktası
8. USB 3.0 bağlantı noktası
9. Ortam kartı okuyucu
10. Güç ve pil durum ışığı/ sabit sürücü etkinlik ışığı
11. Sol tıklatma alanı

1. Območje za desni klik
2. Vrata za slušalke
3. Kamera
4. Optični pogon
5. Reža za varnostni kabel
6. Gumb za vklop/izklop
7. Baterija
8. Regulativna oznaka (v ležišču za baterijo)
9. Servisna oznaka
10. Zaklep za sprostitve baterije

1. Sağ tıklatma alanı
2. Mikrofonlu kulaklık bağlantı noktası
3. USB 2.0 bağlantı noktaları (2)
4. Optik sürücü
5. Güvenlik kablosu yuvası
6. Güç düğmesi
7. Pil
8. Yasal etiket (pil yuvasında)
9. Servis Etiketi
10. Pil serbest bırakma mandalı

## Shortcut keys

Teclas de atalho | Taste pentru comenzi rapide

Bližnjične tipke | Kısayol tuşları

- |  |   |
|--|---|
|  | <b>Mute audio</b><br>Silenciar o áudio   Dezactivați sunetul<br>Utišaj zvok   Sesi kapat  |
|  | <b>Decrease volume</b><br>Diminuir o volume   Miçşorare volum<br>Zmanjšaj glasnost   Ses seviyesini düşür   |
|  | <b>Increase volume</b><br>Aumentar o volume   Mărire volum<br>Povečaj glasnost   Ses seviyesini artır   |
|  | <b>Play/previous track/chapter</b><br>Reproducir a faixa/capítulo anterior   Redare melodie/capitol anterior<br>Predvajaj prejšnji posnetek/poglavje   Önceki parçayı/bölümü oynat  |
|  | <b>Play/Pause</b><br>Reproducir/pausa   Redare/Pauză<br>Predvajaj/premor   Oynat/Duraklat   |
|  | <b>Play next track/chapter</b><br>Reproducir a faixa/capítulo seguinte   Redare melodie/capitol următor<br>Predvajaj naslednji posnetek/poglavje   Sonraki parçayı/bölümü oynat   |
|  | <b>Switch to external display</b><br>Mudar para o ecrã externo   Comutare la afișaj extern<br>Preklopi na zunanji zaslon   Harici ekrana geçiş yap  |
|  | <b>Search</b><br>Procurar   Căutare<br>Iskanje   Ara  |
|  | <b>Toggle keyboard backlight (optional)</b><br>Ligar/Desligar retroiluminação do teclado (opcional)<br>Comutare retroiluminare tastatură (opțional)<br>Preklop osvetlitve ozadja tipkovnice (izbirno)<br>Klavye ışığını değiştir (isteğe bağlı) |

- |  |   |
|--|---|
|  | <b>Decrease brightness</b><br>Diminuir o brilho   Reducere luminozitate<br>Pomanjšaj svetlost   Parlaklığı düşür  |
|  | <b>Increase brightness</b><br>Aumentar o brilho   Creștere luminozitate<br>Povečaj svetlost   Parlaklığı arttır   |
|  | <b>Toggle Fn-key lock</b><br>Ligar/desligar bloqueio da tecla Fn<br>Comutare blocare tastă Fn<br>Preklop zaklepa tipke Fn<br>Fn tuş kilidini değiştir   |
|  | <b>Turn off/on wireless</b><br>Ligar/desligar a transmissão sem fios<br>Activare/dezactivare funcție wireless<br>Vklopi/izklopi brezžično omrežje<br>Kablosuz özelliğini aç/kapa  |
|  | <b>Sleep</b><br>Suspensão   Repaus<br>Spanje   Uyku   |
|  | <b>Toggle between power and battery-status light/hard-drive activity light</b><br>Alterna entre a luz de energia e estado da bateria/luz de atividade do disco rígido<br>Comută între indicatorul luminos de alimentare și de stare a bateriei și indicatorul luminos de activitate a hard diskului<br>Preklopi med lučko stanja napajanja/baterije in lučko dejavnosti trdega diska<br>Güç ve pil durum ışığı/sabit sürücü etkinlik ışığı arasında geçiş yap |

**NOTE:** For more information, see [Specifications at Dell.com/support](#).  
**NOTA:** Para mais informações, consulte [Especificações em Dell.com/support](#).  
**NOTĂ:** Pentru informații suplimentare, consultați [Specificații la adresa Dell.com/support](#).  
**OPOMBA:** Za več informacij glejte [Tehnični podatki na Dell.com/support](#).  
**NOT:** Daha fazla bilgi için, bkz. [Dell.com/support](#) adresinde [Özellikler](#).